

Stravifloor Mat-W_a

Installatiehandleiding

Installatiegereedschap en onderdelen

- Stanley mes
- Persoonlijke beschermingsmiddelen (PBM)

1 / Zijdelingse isolatiestrip


Alle aangrenzende muren moeten worden geïsoleerd met Perimeter Strip. De hoogte van deze isolatie moet gelijk zijn aan de afstand tussen de draag vloer en het afgewerkte niveau van de vloer.



2 / Onderliggende laag


Pak de Stravifloor Mat-W_a uit en rol deze uit; laat deze 24 uur acclimatiseren in de ruimte waar u de plaatsing uitvoert.

De Stravifloor Mat-W_a kan los worden neergelegd zonder gebruik te maken van mechanische bevestigingen of lijm. De mat moet met het profiel naar beneden worden geplaatst, waarbij ervoor moet worden gezorgd dat alle lucht die eronder zit, wordt verwijderd en alle stootnaden dicht genoeg moeten zijn om ervoor te zorgen dat er geen spleten zichtbaar zijn.



3 / Beschermingslaag

Een beschermende laag van polyethyleen in bouwkwiteit moet los over de Stravifloor Mat-W_a worden gelegd en verder langs de muur tot aan de Perimeter Strip. Laat overlappingsen van 100 mm toe.



Of getapete voegen

Als er geen beschermende laag polytheen is geplaatst, moeten de voegen van de Stravifloor Mat-W_a aan elkaar worden getapet met bouwkwaliteit zelfklevende tape (minimaal 50 mm breed).





Aanbevolen Ducttapes:

- Spada® AT 132
- 3M Value Duct Tape 1900

4 / Dekvloer of plaat van gewapend beton

Plaats de dekvloer of de plaat van gewapend beton op de gewenste hoogte.

Als een plint nodig is, laat dan een ruimte van 3 mm vrij, zodat er geen stijf contact is tussen de plint en de nieuwe zwevende vloer.



DISCLAIMER

Deze informatie is naar ons beste weten op het moment van publicatie accuraat. De verstrekte informatie, gegevens en aanbevelingen zijn gebaseerd op in de industrie aanvaarde tests en eerder productgebruik. Het is bedoeld als een beschrijving van de algemene mogelijkheden en prestaties van onze producten en onderschrijft niet de toepasbaarheid voor een bepaald project. Wij behouden ons het recht voor om producten, prestaties en gegevens zonder voorafgaande kennisgeving te wijzigen. Dit document vervangt alle informatie die voorafgaand aan de publicatie hiervan is verstrekt.